



Stavovi građana o radu zatvorenika tijekom izdržavanja kazne



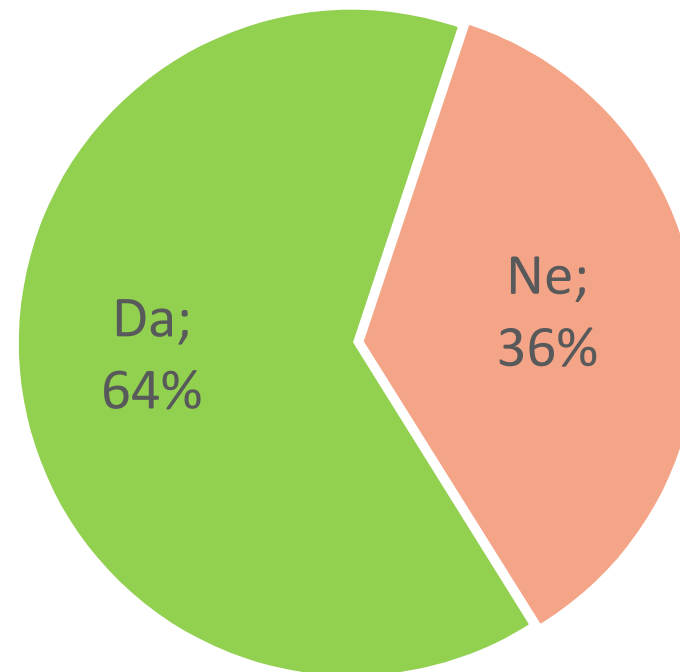
- Za potrebe Ministarstva pravosuđa Republike Hrvatske i udruge Roda agencija Ipsos Puls provela je tijekom prosinca 2014. Istraživanje o stavovima građana o radu zatvorenika tijekom izdržavanja kazne.
- Istraživanje je provedeno u kućanstvima ispitanika CAPI metodom (Computer-assisted personal interviewing) metodom, tj. putem osobnog intervjua uz direktno bilježenje odgovora ispitanika u računalo .
- Uzorak: Nacionalno reprezentativan uzorak građana Republike Hrvatske
- Veličina uzorka: N=1000 ispitanika
 - Uzorak opće populacije stratificiran je prema regijama (6 tradicionalnih regija) te veličini naselja (4 kategorije veličine naselja). Pogreška uzorka za uzorak opće populacije svih punoljetnih građana RH iznosi +/- 3,8%.
 - Slučajnost uzorka opće populacije je osigurana u nekoliko koraka: Slučajnim izborom kućanstava unutar stratuma; Slučajnim izborom ispitanika u kućanstvu (TCB tablice). Na ovaj način je osigurana slučajnost uzorka, a eventualna odstupanja strukture uzorka od strukture populacije prema ključnim obilježjima kao što su spol, dob i stupanj obrazovanja naknadno su korigirana postupkom utežavanja (ponderiranje).

		N	%
Ukupno		1000	100%
Spol	Muškarac	477	48%
	Žena	523	52%
Dob	Do 30 godina	245	25%
	31 do 45 godina	235	23%
	46 do 60 godina	264	26%
	61 godinu i više	256	26%
Obrazovanje	Osnovna škola	308	31%
	Srednja škola	528	53%
	Viša, fakultet, magisterij, doktorat	164	16%
Tip naselja	Selo	387	39%
	Grad	613	61%
Veličina naselja	Do 2000 stanovnika	387	39%
	2 001 - 10 000 stanovnika	161	16%
	10 001 - 100 000 stanovnika	199	20%
	100 001 i više stanovnika	253	25%
Regija	Zagreb i okolica	259	26%
	Sjeverna Hrvatska	173	17%
	Slavonija	166	17%
	Lika i Banovina	83	8%
	Istra, Primorje i Gorski Kotar	121	12%
	Dalmacija	198	20%

- Nešto manje od **2/3 građana** upoznato je s time da u nekim zemljama i zatvorima tijekom izvršavanja kazne zatvorenici rade, tj. izrađuju različite proizvode koji se prodaju u trgovinama s robom široke potrošnje.
- **Polovica građana** misli da je to što zatvorenici u zatvorima rade i izrađuju neke proizvode **jako pozitivno**, odnosno 49% njih je na skali od 1 do 10 ovu ideju ocijenilo ocjenom 10.
- **68% građana** kaže da je vjerojatno da bi **kupili neki proizvod za koji znaju da su ga izradili zatvorenici**, i to 22% građana kaže da je to donekle vjerojatno, a **46%** njih da je to **vrlo vjerojatno**.
- Između **53% i 69%** građana kupilo bi neke konkretne proizvode da ih proizvode zaposlenici, i među njima većina njih kaže da bi navedeni proizvod vrlo vjerojatno kupili. Proizvodi koje bi najvjerojatnije kupili su kišobrani, suveniri, platnene vrećice, namještaj.
- Za obavljanje usluga od strane zaposlenika građani su manje zainteresirani nego za kupovinu proizvoda, no još uvijek bi između 35% i 44% građana koristilo usluge koje bi potencijalno pružali zatvorenici.
- Muškarci, građani iznad 30 godina starosti, građani višeg obrazovanja, oni iz urbanih naselja, naročito oni iz naselja od 10 000 do 100 000 stanovnika su više informirani o tome da zatvorenici tijekom izvršavanja kazne u zatvoru mogu raditi. O tome su najmanje informirani stanovnici Zagreba i okolice, te Slavonije.
- Građani s nižim stupnjem obrazovanja nešto manje pozitivno ocjenjuju ideju da zatvorenici u zatvorima rade. Stanovnici naselja od 10 000 do 100 000 stanovnika daju višu prosječnu ocjenu na ovom pitanju, tj. imaju donekle pozitivniji stav o radu zatvorenika u odnosu na druge građane. Stanovnici Zagreba i okolice u prosjeku daju nižu ocjenu od stanovnika drugih gradova.
- Građani s osnovnoškolskim obrazovanjem, iz ruralnih naselja te Slavonije pokazuju najmanje spremnosti za kupovinu proizvoda koje bi radili zatvorenici. Najveći interes pokazuju građani naselja s 10 000 do 100 000 stanovnika.
- Najmanje obrazovani građani su najmanje skloni kupovini proizvoda koje bi proizvodili zatvorenici ili korištenju usluga koje bi oni pružali.

Jeste li znali da u nekim zemljama i nekim zatvorima tijekom izvršavanja kazne zatvorenici rade, tj. izrađuju različite proizvode koji se prodaju u trgovinama s robom široke potrošnje?

- Nešto manje od **2/3 građana** upoznato je s time da u nekim zemljama i zatvorima tijekom izvršavanja kazne zatvorenici rade, tj. izrađuju različite proizvode koji se prodaju u trgovinama s robom široke potrošnje.



Jeste li znali da u nekim zemljama i nekim zatvorima tijekom izvršavanja kazne zatvorenici rade, tj. izrađuju različite proizvode koji se prodaju u trgovinama s robom široke potrošnje? – prema demografiji

		Broj ispitanika	Da, znao/la sam za to	Ne, nisam do sada čuo/la za to	Ukupno
Ukupan uzorak		1000	64%	36%	100%
Spol	Muškarac	477	73%	27%	100%
	Žena	523	56%	44%	100%
Dob	Do 30 godina	245	55%	45%	100%
	31 do 45 godina	235	69%	31%	100%
	46 do 60 godina	264	70%	30%	100%
	61 godinu i više	256	61%	39%	100%
Obrazovanje	Osnovna škola	308	48%	52%	100%
	Srednja škola	528	69%	31%	100%
	Viša, fakultet, magisterij, doktorat	164	78%	22%	100%
Tip naselja	Selo	387	60%	40%	100%
	Grad	613	66%	34%	100%
Veličina naselja	Do 2000 stanovnika	387	60%	40%	100%
	2 001 - 10 000 stanovnika	161	67%	33%	100%
	10 001 - 100 000 stanovnika	199	72%	28%	100%
	100 001 i više stanovnika	253	61%	39%	100%
Regija	Zagreb i okolica	259	56%	44%	100%
	Sjeverna Hrvatska	173	74%	26%	100%
	Slavonija	166	50%	50%	100%
	Lika i Banovina	83	72%	28%	100%
	Istra, Primorje i Gorski Kotar	121	67%	33%	100%
	Dalmacija	198	71%	29%	100%

- Muškarci, građani iznad 30 godina starosti, građani višeg obrazovanja, oni iz urbanih naselja, naročito oni iz naselja od 10 000 do 100 000 stanovnika su više informirani o tome da zatvorenici tijekom izvršavanja kazne u zatvoru mogu raditi. O tome su najmanje informirani stanovnici Zagreba i okolice, te Slavonije.

Općenito gledajući, kako biste ocijenili to što zatvorenici u zatvorima rade i izrađuju neke proizvode? Molim vas odgovorite na skali od 1 do 10, gdje ocjena 1 znači da mislite da je to „jako negativno“, a ocjena 10 da je to „jako pozitivno“.

■ Jako negativno ■ 2 ■ 3 ■ 4 ■ 5 ■ 6 ■ 7 ■ 8 ■ 9 ■ Jako pozitivno ■ Ne znam



■ **Polovica građana** misli da je to što zatvorenici u zatvorima rade i izrađuju neke proizvode **jako pozitivno**, odnosno 49% njih je na skali od 1 do 10 ovu ideju ocijenilo ocjenom 10.

Općenito gledajući, kako biste ocijenili to što zatvorenici u zatvorima rade i izrađuju neke proizvode? Molim vas odgovorite na skali od 1 do 10, gdje ocjena 1 znači da mislite da je to „jako negativno“, a ocjena 10 da je to „jako pozitivno“ – prosječna ocjena od 1 do 10 – ukupno i prema demografiji

		Broj ispitanika	Prosjek
Ukupan uzorak		985	8,27
Spol	Muškarac	471	8,22
	Žena	514	8,32
Dob	Do 30 godina	242	8,2
	31 do 45 godina	234	8,32
	46 do 60 godina	260	8,29
	61 godinu i više	249	8,26
Obrazovanje	Osnovna škola	300	8
	Srednja škola	523	8,35
	Viša, fakultet, magisterij, doktorat	162	8,51
Tip naselja	Selo	381	8,15
	Grad	604	8,34
Veličina naselja	Do 2000 stanovnika	381	8,15
	2 001 - 10 000 stanovnika	161	8,29
	10 001 - 100 000 stanovnika	194	8,8
	100 001 i više stanovnika	250	8,02
Regija	Zagreb i okolica	254	7,88
	Sjeverna Hrvatska	171	8,61
	Slavonija	166	8,06
	Lika i Banovina	83	8,82
	Istra, Primorje i Gorski Kotar	116	7,95
	Dalmacija	194	8,62

- Građani s nižim stupnjem obrazovanja nešto manje pozitivno ocjenjuju ideju da zatvorenici u zatvorima rade.
- Stanovnici naselja od 10 000 do 100 000 stanovnika daju višu prosječnu ocjenu na ovom pitanju, tj. imaju donekle pozitivniji stav o radu zatvorenika u odnosu na druge građane.
- Stanovnici Zagreba i okolice u prosjeku daju nižu ocjenu od stanovnika drugih gradova.

Koliko je vjerojatno da biste vi kupili neki proizvod za koji znate da su ga izradili zatvorenici?

■ Uopće nije vjerojatno ■ 2 ■ 3 ■ 4 ■ Vrlo vjerojatno ■ Ne znam/ne mogu procijeniti



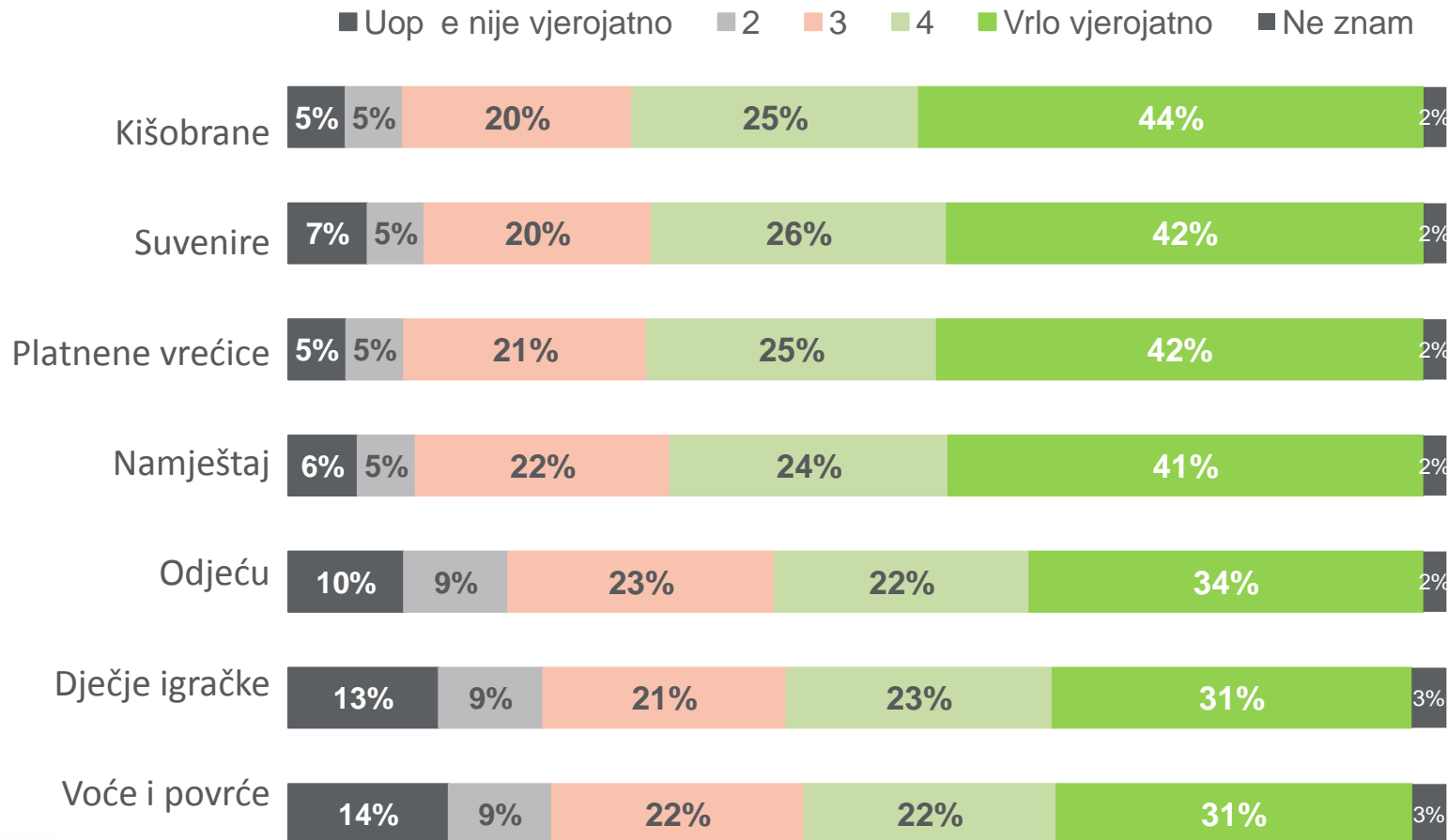
- **68% građana** kaže da je vjerojatno da bi kupili neki proizvod za koji znaju da su ga izradili zatvorenici, i to 22% građana kaže da je to donekle vjerojatno, a **46% njih da je to vrlo vjerojatno.**

Koliko je vjerojatno da biste vi kupili neki proizvod za koji znate da su ga izradili zatvorenici? – prosječna ocjena od 1 do 5 – ukupno i prema demografiji

		Broj ispitanika	Prosjek
Ukupan uzorak		974	4,04
Spol	Muškarac	466	4,09
	Žena	508	3,99
Dob	Do 30 godina	239	3,97
	31 do 45 godina	229	4,17
	46 do 60 godina	258	4,06
	61 godinu i više	248	3,95
Obrazovanje	Osnovna škola	297	3,79
	Srednja škola	517	4,1
	Viša, fakultet, magisterij, doktorat	160	4,27
Tip naselja	Selo	379	3,92
	Grad	596	4,11
Veličina naselja	Do 2000 stanovnika	379	3,92
	2 001 - 10 000 stanovnika	159	4,11
	10 001 - 100 000 stanovnika	194	4,23
	100 001 i više stanovnika	243	4,01
Regija	Zagreb i okolica	255	4,03
	Sjeverna Hrvatska	172	4,21
	Slavonija	166	3,74
	Lika i Banovina	83	4,3
	Istra, Primorje i Gorski Kotar	114	4,01
	Dalmacija	184	4,04

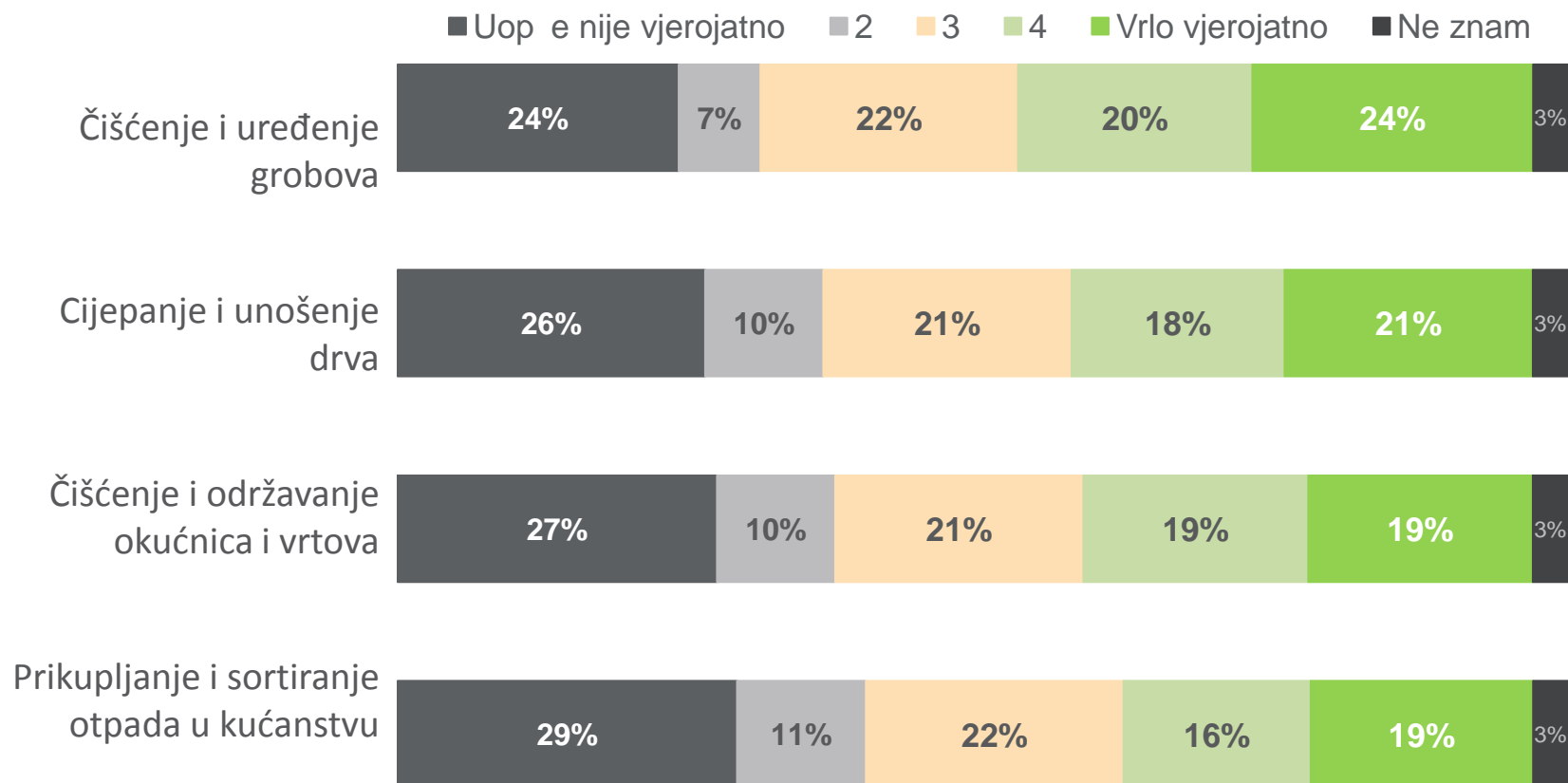
- Građani s osnovnoškolskim obrazovanjem, iz ruralnih naselja te Slavonije pokazuju najmanje spremnosti za kupovinu proizvoda koje bi radili zatvorenici.
- Najveći interes pokazuju građani naselja s 10 000 do 100 000 stanovnika.

Kada bi bili jednake cijene i kvalitete kao i drugi proizvodi u trgovini, koliko je vjerojatno da biste kupili sljedeće proizvode da za njih znate da su ih izradili zatvorenici?



- Između **53% i 69% građana** kupilo bi neke konkretne proizvode da ih proizvode zaposlenici, i među njima većina njih kaže da bi navedeni proizvod **vrlo vjerojatno** kupili.
- Proizvodi koje bi najvjerojatnije kupili su kišobrane, suveniri, platnene vrećice, namještaj.

Kada bi vama najbliži zatvor pružao neke usluge, po istoj cijeni i kvaliteti kao i drugi koji obavljaju takve usluge, koliko je vjerojatno da biste angažirali zatvorenike za sljedeće poslove u vašem kućanstvu, vikendici i sl.?



■ Za obavljanje usluga od strane zaposlenika građani su manje zainteresirani nego za kupovinu proizvoda, no još uvijek bi između 35% i 44% građana koristilo usluge koje bi potencijalno pružali zatvorenici.

Kada bi vama najbliži zatvor pružao neke usluge, po istoj cijeni i kvaliteti kao i drugi koji obavljaju takve usluge, koliko je vjerojatno da biste angažirali zatvorenike za sljedeće poslove u vašem kućanstvu, vikendici i sl.? – prosječna ocjena na skali od 1 do 5 – ukupno i prema demografiji

		Broj ispitanika	Platnene vrećice	Dječje igračke	Namještaj	Odjeću	Kišobrane	Voće i povrće	Suveniri	Čišćenje i održavanje okućnica i vrtova	Cijepanje i unošenje drva	Čišćenje i uređenje grobova	Prikupljanje i sortiranje otpada u kućanstvu
Ukupan uzorak		983	4	3,5	3,9	3,6	4	3,5	3,9	2,9	3	3,1	2,8
Spol	Muškarac	470	3,9	3,5	3,9	3,6	4	3,5	3,9	3	3	3,1	2,9
	Žena	513	4	3,6	3,9	3,6	4	3,5	4	2,9	2,9	3,2	2,8
Dob	Do 30 godina	240	3,9	3,4	3,8	3,4	3,8	3,4	3,8	2,8	2,9	3	2,7
	31 do 45 godina	232	4,1	3,6	4,1	3,7	4,1	3,5	4,1	3	3	3,3	3
	46 do 60 godina	260	4	3,7	4	3,7	4,1	3,6	4	3	2,9	3,1	2,8
	61 godinu i više	251	3,9	3,5	3,8	3,6	4	3,4	3,8	2,9	3	3,1	2,9
Obrazovanje	Osnovna škola	307	3,7	3,3	3,7	3,4	3,7	3,3	3,7	2,8	2,9	2,9	2,7
	Srednja škola	517	4	3,6	4	3,7	4,1	3,5	4	3	3	3,3	3
	Viša, fakultet, mr., dr.	159	4,2	3,8	4,1	3,8	4,1	3,8	4,1	2,9	2,9	3,1	2,7
Tip naselja	Selo	380	3,9	3,6	3,8	3,5	3,9	3,4	3,8	2,8	2,9	3,1	2,8
	Grad	603	4	3,5	4	3,7	4	3,6	4	3	3	3,2	2,9
Veličina naselja	Do 2000 stanovnika	380	3,9	3,6	3,8	3,5	3,9	3,4	3,8	2,8	2,9	3,1	2,8
	2 001 - 10 000 stanovnika	160	4	3,6	4,1	3,9	4,1	3,5	4,1	2,9	2,9	3,3	2,9
	10 001 - 100 000 stanovnika	190	4,1	3,6	4	3,7	4,1	3,7	3,9	3,1	3,1	3,2	2,9
	100 001 i više stanovnika	252	3,9	3,4	3,9	3,6	3,9	3,5	4	3	3	3,1	2,7
Regija	Zagreb i okolica	259	3,9	3,5	3,9	3,6	3,9	3,5	3,9	3	3	3,2	2,8
	Sjeverna Hrvatska	173	4,2	4	4,1	4	4,1	4	4,1	3,1	3,2	3,3	3,1
	Slavonija	166	3,8	3	3,6	3,3	3,6	3,6	3,6	2,8	2,9	3	2,8
	Lika i Banovina	83	4,3	4	4,2	4,1	4,3	3,8	4,1	3,4	3,3	3,6	3,2
	Istra, Primorje i Gorski Kotar	112	3,8	3,4	3,8	3,6	3,9	3,3	3,9	3	3,2	3,1	3
	Dalmacija	190	4	3,5	3,9	3,4	3,4	4,1	3,3	4	2,5	2,5	2,8

- Najmanje obrazovani građani su najmanje skloni kupovini proizvoda koje bi proizvodili zatvorenici ili korištenju usluga koje bi oni pružali.